

Schulinterner Lehrplan Gymnasium – Sekundarstufe I

Physik

Inhalt

1	Rahmenbedingungen der fachlichen Arbeit	3
2	Entscheidungen zum Unterricht.....	6
2.1	Unterrichtsvorhaben	6
2.2	Grundsätze der fachmethodischen und fachdidaktischen Arbeit	22
2.3	Grundsätze der Leistungsbewertung und Leistungsrückmeldung	24
2.4	Lehr- und Lernmittel	26
3	Entscheidungen zu fach- oder unterrichtsübergreifenden Fragen.....	28
4	Qualitätssicherung und Evaluation.....	30

1 Rahmenbedingungen der fachlichen Arbeit

Lage der Schule

Trotz Innenstadtlage ist das direkte Schulumfeld durch die Insellage zwischen Lippe und Lippe-Kanal ruhig und naturnah. Die Kernstadt Lippstadt ist städtisch-industriell geprägt, die zugehörigen Ortsteile eher dörflich-ländlich. Ein größeres Erholungsgebiet und die typischen städtischen Einrichtungen sind mit dem Rad oder mit öffentlichen Verkehrsmitteln und z.T. zu Fuß leicht erreichbar. Das Kulturprogramm der Stadt bietet ein attraktives kinder- und jugendkulturelles Angebot von theaterpädagogisch begleiteten Vorstellungen des städtischen Jugendtheaters über Lesungen zeitgenössischer Kinder- und Jugendbuchautoren und -autorinnen bis hin zu Poetry Slams und Camps zur Förderung der Medienkompetenz von Kindern und Jugendlichen. Das benachbarte Stadttheater kann die Schule für Veranstaltungen, Aufführungen und Konzerte nutzen.

Die Hauptstelle der städtischen Bibliothek bietet die übliche Buch- und Medienausleihe.

Aufgaben des Fachs bzw. der Fachgruppe in der Schule vor dem Hintergrund der Schülerschaft

Die Europaschule Ostendorf-Gymnasium zeichnet sich in der Sekundarstufe I durch eine beträchtliche Heterogenität ihrer Schülerschaft aus. Sie weist mit 40 % einen deutlichen Anteil an Schülerinnen und Schülern mit Deutsch als Zweitsprache auf, deren Sprachbeherrschung individuell sehr unterschiedlich ausgeprägt ist. Der Grad der Sprachsicherheit und Differenziertheit im Deutschen variiert allerdings auch bei den muttersprachlichen Schülerinnen und Schülern deutlich. Außerdem unterscheiden sich die Schülerinnen und Schüler darin, was sie an sicher beherrschten Voraussetzungen aus dem Unterricht der Grundschule mitbringen.

Die Fachgruppe Physik arbeitet hinsichtlich dieser Heterogenität kontinuierlich an Fragen der Unterrichtsentwicklung, der Einführung von Förderkonzepten und zielführenden Diagnoseverfahren. Insbesondere in der Erprobungsstufe nimmt der Physikunterricht auf die unterschiedlichen Voraussetzungen Rücksicht. Zudem wird den Schülerinnen und Schülern in der Erprobungsstufe die Möglichkeit gegeben, durch Förderangebote mit Hilfe einer Fachlehrkraft individuell an der Verbesserung der bestehenden sprachlichen und fachmethodischen Kompetenzen zu arbeiten. Die jeweiligen Lehrkräfte der Physikklassen, auch in der Mittelstufe, beraten die Schülerinnen und Schüler individuell und empfehlen bei entsprechendem Bedarf die Teilnahme an den Förderangeboten. Die Lehrkräfte achten darauf, in einem sprachsensibel angelegten Deutschunterricht die Ressourcen der Mehrsprachigkeit in den Klassen für die Ausbildung der Sprachkompetenz und Fachkompetenz der Schülerinnen und Schüler zu nutzen.

Funktionen und Aufgaben der Fachgruppe vor dem Hintergrund des Schulprogramms

In Übereinstimmung mit dem Schulprogramm der Europaschule Ostendorf-Gymnasium setzt sich die Fachgruppe Physik das Ziel, Schülerinnen und Schüler zu unterstützen, selbstständige, eigenverantwortliche, selbstbewusste, sozial- und medienkompetente

sowie gesellschaftlich engagierte Persönlichkeiten zu werden. In der Sekundarstufe I sollen die Schülerinnen und Schüler darüber hinaus auf die zukünftigen Herausforderungen im Unterricht der Sekundarstufe II und auf die Anforderungen einer Berufsausbildung vorbereitet werden.

Auf dem Weg zu einer eigenverantwortlichen und selbstständigen Lebensgestaltung und Lebensplanung sind die Entwicklung und Ausbildung notwendiger Schlüsselqualifikationen unverzichtbar. Dabei spielen die Kompetenzen in den Bereichen der mündlichen und schriftlichen Sprachverwendung von Fachsprache in unterschiedlichen Kommunikationssituationen, der experimentellen Kompetenzen und der reflektierten Mediennutzung sowie der Interpretation und Bewertung experimenteller Ergebnisse eine zentrale Rolle.

Gefördert werden diese Kompetenzen u.a. auch durch fächerübergreifend angelegte Unterrichtsvorhaben (Physik-Chemie: Atommodelle; Physik-Mathematik: Nutzen von Formeln zur Erkenntnisgewinnung; Physik-Biologie: Leben in verschiedenen Klimazonen; Physik-Erdkunde: Interpretation von Klimadiagrammen).

Die Teilnahme an lokalen bis hin zu internationalen Schülerwettbewerben wird durch entsprechende Unterrichtsvorhaben initiiert und soll die Schülerinnen und Schüler zur aktiven Teilhabe am wissenschaftlichen Leben ermutigen.

Schulprogrammatisch festgelegt sind folgende Projekte: Einzelne Physikklassen (Klasse 9) nehmen an einem sechswöchigen Lötkurs teil, in denen sich Schülerinnen und Schüler elektrische Schaltkreise bauen und in der Elektrotechnik weiterbilden können. Darüber hinaus widmet sich eine Schülerfirma-AG regelmäßig naturwissenschaftlicher sowie wirtschaftlicher Herausforderungen. Zudem ist auf eine Exciting Physics-AG hinzuweisen, die u.a. kooperatives projektbezogenes Arbeiten anbietet.

Beitrag der Fachgruppe zur Erreichung der Erziehungsziele der Schule

Wissenschaftliche Fragestellungen spielen eine zentrale Rolle in den verschiedensten Themengebieten des Physikunterrichts. Ebenso sind sie Ausgangspunkt einer reflektierten Medienanalyse, -nutzung und -gestaltung im Sinne der Umsetzung des Medienkompetenzrahmens. Außerdem ist der angemessene und normgerechte, an der Bildungssprache orientierte Umgang mit Fachsprache in verschiedenen kommunikativen Kontexten ein zentrales Erziehungsanliegen des Physikunterrichts. Die Fachgruppe unterstützt die naturwissenschaftlichen Fähigkeiten einerseits durch Übung und Analyse unterrichtlicher experimentalphysikalischer Situationen, andererseits aber auch durch die Möglichkeit zur praktischen Erprobung in Simulationen, Rollenspielen und Gedankenexperimenten.

Verfügbare Ressourcen

Die Fachgruppe kann für ihre Aufgaben folgende materielle Ressourcen der Schule nutzen: Die Schule verfügt über einen stabilen Breitbandzugang. In allen Unterrichtsräumen befinden sich Beamer mit Apple-TV und Lautsprechern sowie Dokumentenkameras. Das Kollegium ist mit iPads ausgestattet, auf denen sich viele für den Physikunterricht sinnvoll einsetzbare Apps befinden. Die Schule besitzt derzeit vier

Tabletkoffer mit jeweils 16 Geräten, die im Unterricht von den Schülerinnen und Schülern eingesetzt werden können. Zusätzlich verfügt die Fachschaft Physik über eine große Sammlung von Anschauungsobjekten und Materialien zu unterschiedlichen Inhaltsfeldern. Ab Ende der Klasse 7 verfügen die Schülerinnen und Schüler über eigene wissenschaftliche Taschenrechner.

Funktionsinhaber/innen der Fachgruppe

Fachkonferenzvorsitzender: Benjamin Grundmann; Stellvertreter: Ewald Cruse

Sammlungsleiter: Benjamin Grundmann

Kontaktlehrer/in für die Zusammenarbeit mit den städtischen Projekten: Benjamin Grundmann





2 Entscheidungen zum Unterricht





2.1 Unterrichtsvorhaben

In der nachfolgenden Übersicht über die *Unterrichtsvorhaben* wird die für alle Lehrerinnen und Lehrer gemäß Fachkonferenzbeschluss verbindliche Verteilung der Unterrichtsvorhaben dargestellt. Die Übersicht dient dazu, für die einzelnen Jahrgangsstufen allen am Bildungsprozess Beteiligten einen schnellen Überblick über Themen bzw. Fragestellungen der Unterrichtsvorhaben unter Angabe besonderer Schwerpunkte in den Inhalten und in der Kompetenzentwicklung zu verschaffen. Dadurch soll verdeutlicht werden, welches Wissen und welche Fähigkeiten in den jeweiligen Unterrichtsvorhaben besonders gut zu erlernen sind und welche Aspekte deshalb im Unterricht hervorgehoben thematisiert werden sollten. Unter den Hinweisen des Übersichtsrasters werden u.a. Möglichkeiten im Hinblick auf inhaltliche Fokussierungen und interne Verknüpfungen ausgewiesen.


Der ausgewiesene Zeitbedarf versteht sich als grobe Orientierungsgröße, die nach Bedarf über- oder unterschritten werden kann. Der Schulinterne Lehrplan ist so gestaltet, dass er zusätzlichen Spielraum für Vertiefungen, besondere Interessen von Schülerinnen und Schülern, aktuelle Themen bzw. die Erfordernisse anderer besonderer Ereignisse (z.B. Praktika, Klassenfahrten o.Ä.) belässt. Abweichungen über die notwendigen Absprachen hinaus sind im Rahmen des pädagogischen Gestaltungsspielraumes der Lehrkräfte möglich. Sicherzustellen bleibt allerdings auch hier, dass im Rahmen der Umsetzung der Unterrichtsvorhaben insgesamt alle Kompetenzerwartungen des Kernlehrplans Berücksichtigung finden.

JAHRGANGSSTUFE 6




Unterrichtsvorhaben	Inhaltsfelder Inhaltliche Schwerpunkte	Schwerpunkte der Kompetenzentwicklung	Weitere Vereinbarungen
<p>6.1 Wir messen Temperaturen</p> <p> → 1.1, 1.2, 1.3</p> <p> → europäische Temperaturskalen vergleichen, geschichtlicher Bezug</p> <p><i>Wie funktionieren unterschiedliche Thermometer?</i></p> <p>ca. 10 Ustd.</p>	<p>IF 1: Temperatur und Wärme</p> <p>Thermische Energie:</p> <ul style="list-style-type: none"> • Wärme, Temperatur und Temperaturmessung <p>Wirkungen von Wärme:</p> <ul style="list-style-type: none"> • Wärmeausdehnung 	<p>E2: Beobachtung und Wahrnehmung</p> <ul style="list-style-type: none"> • Beschreibung von Phänomenen <p>E4: Untersuchung und Experiment</p> <ul style="list-style-type: none"> • Messen physikalischer Größen <p>E6: Modell und Realität</p> <ul style="list-style-type: none"> • Modelle zur Erklärung <p>K1: Dokumentation</p> <ul style="list-style-type: none"> • Protokolle nach vorgegebenem Schema • Anlegen von Tabellen 	<p><i>... zur Schwerpunktsetzung</i></p> <p>Einführung Modellbegriff Erste Anleitung zum selbstständigen Experimentieren</p> <p><i>... zur Vernetzung</i></p> <p>Ausdifferenzierung des Teilchenmodells → Elektron-Atomrumpf und Kern-Hülle-Modell (IF 9, IF 10)</p> <p><i>... zu Synergien</i></p> <p>Beobachtungen, Beschreibungen, Protokolle, Arbeits- und Kommunikationsformen ← Biologie (IF 1)</p>
<p>6.2 Leben bei verschiedenen Temperaturen</p> <p> → Klimazonen Europas</p> <p> → Isolierung von Häusern</p> <p><i>Wie beeinflusst die Temperatur Vorgänge in der Natur?</i></p>	<p>IF 1: Temperatur und Wärme</p> <p>Thermische Energie:</p> <ul style="list-style-type: none"> • Wärme, Temperatur <p>Wärmetransport:</p> <ul style="list-style-type: none"> • Wärmemitführung, Wärmeleitung, Wärmestrahlung, Wärmedämmung <p>Wirkungen von Wärme:</p>	<p>UF1: Wiedergabe und Erläuterung</p> <ul style="list-style-type: none"> • Erläuterung von Phänomenen • Fachbegriffe gegeneinander abgrenzen <p>UF4: Übertragung und Vernetzung</p> <ul style="list-style-type: none"> • physikalische Erklärungen in Alltagssituationen <p>E2: Beobachtung und Wahrnehmung</p> <ul style="list-style-type: none"> • Unterscheidung Beschreibung – Deutung 	<p><i>... zur Schwerpunktsetzung</i></p> <p>Anwendungen, Phänomene der Wärme im Vordergrund, als Energieform nur am Rande, Argumentation mit dem Teilchenmodell</p> <p>Selbstständiges Experimentieren</p> <p><i>... zur Vernetzung</i></p> <p>Aspekte Energieerhaltung und Entwertung → (IF 7)</p>

JAHRGANGSSTUFE 6			
Unterrichtsvorhaben	Inhaltsfelder Inhaltliche Schwerpunkte	Schwerpunkte der Kompetenzentwicklung	Weitere Vereinbarungen
ca. 10 Ustd.	<ul style="list-style-type: none"> Aggregatzustände und ihre Veränderung, Wärmeausdehnung 	E6: Modell und Realität <ul style="list-style-type: none"> Modelle zur Erklärung und zur Vorhersage K1: Dokumentation <ul style="list-style-type: none"> Tabellen und Diagramme nach Vorgabe 	Ausdifferenzierung des Teilchenmodells → Elektron-Atomrumpf und Kern-Hülle-Modell (IF 9, IF 10) <i>... zu Synergien</i> Angepasstheit an Jahreszeiten und extreme Lebensräume → Biologie (IF 1) Teilchenmodell → Chemie (IF 1)
6.3 Elektrische Geräte im Alltag  → 2.1, 2.2, 2.3  → 4.1, 4.2  → Ampelschaltung löten  → elektrische Geräte bzgl. ihrer Sicherheit beurteilen <i>Was geschieht in elektrischen Geräten?</i> ca. 14 Ustd.	IF 2: Elektrischer Strom und Magnetismus Stromkreise und Schaltungen: <ul style="list-style-type: none"> Spannungsquellen Leiter und Nichtleiter verzweigte Stromkreise Wirkungen des elektrischen Stroms: <ul style="list-style-type: none"> Wärmewirkung magnetische Wirkung Gefahren durch Elektrizität 	UF4: Übertragung und Vernetzung <ul style="list-style-type: none"> physikalische Konzepte auf Realsituationen anwenden E4: Untersuchung und Experiment <ul style="list-style-type: none"> Experimente planen und durchführen K1: Dokumentation <ul style="list-style-type: none"> Schaltskizzen erstellen, lesen und umsetzen K4: Argumentation <ul style="list-style-type: none"> Aussagen begründen 	<i>... zur Schwerpunktsetzung</i> Makroebene, grundlegende Phänomene, Umgang mit Grundbegriffen <i>... zu Synergien</i> → Informatik (Differenzierungsbereich): UND-, ODER- Schaltung



JAHRGANGSSTUFE 6

Unterrichtsvorhaben	Inhaltsfelder Inhaltliche Schwerpunkte	Schwerpunkte der Kompetenzentwicklung	Weitere Vereinbarungen
<p>6.4 Magnetismus – interessant und hilfreich</p> <p> → 2.1, 2.2, 2.3</p> <p><i>Warum zeigt uns der Kompass die Himmelsrichtung?</i></p> <p>ca. 6 Ustd.</p>	<p>IF 2: Elektrischer Strom und Magnetismus</p> <p>Magnetische Kräfte und Felder:</p> <ul style="list-style-type: none"> • Anziehende und abstoßende Kräfte • Magnetpole • magnetische Felder • Feldlinienmodell • Magnetfeld der Erde <p>Magnetisierung:</p> <ul style="list-style-type: none"> • Magnetisierbare Stoffe • Modell der Elementarmagnete 	<p>E3: Vermutung und Hypothese</p> <ul style="list-style-type: none"> • Vermutungen äußern <p>E4: Untersuchung und Experiment</p> <ul style="list-style-type: none"> • Systematisches Erkunden <p>E6: Modell und Realität</p> <ul style="list-style-type: none"> • Modelle zur Veranschaulichung <p>K1: Dokumentation</p> <ul style="list-style-type: none"> • Felder skizzieren 	<p><i>... zur Schwerpunktsetzung</i></p> <p>Feld nur als Phänomen, erste Begegnung mit dem physikalischen Kraftbegriff</p> <p><i>... zur Vernetzung</i></p> <p>→ elektrisches Feld (IF 9)</p> <p>→ Elektromotor und Generator (IF 11)</p> <p><i>... zu Synergien</i></p> <p>Erdkunde: Bestimmung der Himmelsrichtungen</p>
<p>6.5 Physik und Musik</p> <p><i>Wie lässt sich Musik physikalisch beschreiben?</i></p> <p>ca. 6 Ustd.</p>	<p>IF 3: Schall</p> <p>Schwingungen und Schallwellen:</p> <ul style="list-style-type: none"> • Tonhöhe und Lautstärke; Schallausbreitung <p>Schallquellen und Schallempfänger:</p> <ul style="list-style-type: none"> • Sender-Empfängermodell 	<p>UF4: Übertragung und Vernetzung</p> <ul style="list-style-type: none"> • Fachbegriffe und Alltagssprache <p>E2: Beobachtung und Wahrnehmung</p> <ul style="list-style-type: none"> • Phänomene wahrnehmen und Veränderungen beschreiben <p>E5: Auswertung und Schlussfolgerung</p> <ul style="list-style-type: none"> • Interpretationen von Diagrammen <p>E6: Modell und Realität</p> <ul style="list-style-type: none"> • Funktionsmodell zur Veranschaulichung 	<p><i>... zur Schwerpunktsetzung</i></p> <p>Nur qualitative Betrachtung der Größen, keine Formeln</p> <p><i>... zur Vernetzung</i></p> <p>→ Teilchenmodell (IF1)</p>

JAHRGANGSSTUFE 6





Unterrichtsvorhaben	Inhaltsfelder Inhaltliche Schwerpunkte	Schwerpunkte der Kompetenzentwicklung	Weitere Vereinbarungen
<p>6.6 Achtung Lärm!</p> <p> → 1.1, 1.2</p> <p> → 2.1, 2.2, 2.3</p> <p> → 4.1, 4.2</p> <p><i>Wie schützt man sich vor Lärm?</i></p> <p>ca. 4 Ustd.</p>	<p>IF 3: Schall</p> <p>Schwingungen und Schallwellen:</p> <ul style="list-style-type: none"> • Schallausbreitung; Absorption, Reflexion <p>Schallquellen und Schallempfänger:</p> <ul style="list-style-type: none"> • Lärm und Lärmschutz 	<p>UF4: Übertragung und Vernetzung</p> <ul style="list-style-type: none"> • Fachbegriffe und Alltagssprache <p>B1: Fakten- und Situationsanalyse</p> <ul style="list-style-type: none"> • Fakten nennen und gegenüber Interessen abgrenzen <p>B3: Abwägung und Entscheidung</p> <ul style="list-style-type: none"> • Erhaltung der eigenen Gesundheit 	<p><i>... zur Vernetzung</i> → Teilchenmodell (IF1)</p>
<p>6.7 Schall in Natur und Technik</p> <p><i>Schall ist nicht nur zum Hören gut!</i></p> <p>ca. 2 Ustd.</p>	<p>IF 3: Schall</p> <p>Schwingungen und Schallwellen:</p> <ul style="list-style-type: none"> • Tonhöhe und Lautstärke <p>Schallquellen und Schallempfänger:</p> <ul style="list-style-type: none"> • Ultraschall in Tierwelt, Medizin und Technik 	<p>UF4: Übertragung und Vernetzung</p> <ul style="list-style-type: none"> • Kenntnisse übertragen <p>E2: Beobachtung und Wahrnehmung</p> <ul style="list-style-type: none"> • Phänomene aus Tierwelt und Technik mit physikalischen Begriffen beschreiben. 	
<p>6.8 Sehen und gesehen werden</p>	<p>IF 4: Licht</p> <p>Ausbreitung von Licht:</p> <ul style="list-style-type: none"> • Lichtquellen und Lichtempfänger • Modell des Lichtstrahls 	<p>UF1: Wiedergabe und Erläuterung</p> <ul style="list-style-type: none"> • Differenzierte Beschreibung von Beobachtungen <p>E6: Modell und Realität</p>	<p><i>... zur Schwerpunktsetzung</i> Reflexion nur als Phänomen</p> <p><i>... zur Vernetzung</i> → Schall (IF 3)</p>

JAHRGANGSSTUFE 6




Unterrichtsvorhaben	Inhaltsfelder Inhaltliche Schwerpunkte	Schwerpunkte der Kompetenzentwicklung	Weitere Vereinbarungen
 → Sonnenstände in Europa, Sichtbarkeit von Finsternissen vergleichen <i>Sicher mit dem Fahrrad im Straßenverkehr!</i> ca. 6 Ustd.	Sichtbarkeit und die Erscheinung von Gegenständen: <ul style="list-style-type: none"> • Streuung, Reflexion • Transmission; Absorption • Schattenbildung 	<ul style="list-style-type: none"> • Idealisierung durch das Modell Lichtstrahl K1: Dokumentation <ul style="list-style-type: none"> • Erstellung präziser Zeichnungen 	Lichtstrahlmodell → (IF 5)
<p>6.9 Licht nutzbar machen</p>  → Schutz vor starkem Licht (z.B. Sonnenfinsternis), UV-Strahlung (z.B. Sonnenbrille) <i>Wie entsteht ein Bild in einer (Loch-)Kamera?</i> <i>Unterschiedliche Strahlungsarten – nützlich, aber auch gefährlich!</i> ca. 6 Ustd.	<p>IF 4: Licht</p> Ausbreitung von Licht: <ul style="list-style-type: none"> • Abbildungen Sichtbarkeit und die Erscheinung von Gegenständen: <ul style="list-style-type: none"> • Schattenbildung 	UF3: Ordnung und Systematisierung <ul style="list-style-type: none"> • Bilder der Lochkamera verändern • Strahlungsarten vergleichen K1: Dokumentation <ul style="list-style-type: none"> • Erstellung präziser Zeichnungen B1: Fakten- und Situationsanalyse <ul style="list-style-type: none"> • Gefahren durch Strahlung • Sichtbarkeit von Gegenständen verbessern B3: Abwägung und Entscheidung <ul style="list-style-type: none"> • Auswahl geeigneter Schutzmaßnahmen 	<p><i>... zur Schwerpunktsetzung</i> nur einfache Abbildungen <i>... zur Vernetzung</i> → Abbildungen mit optischen Geräten (IF 5)</p>

Summe Jahrgangsstufe 6: 64 Stunden

JAHRGANGSSTUFE 7

Unterrichtsvorhaben	Inhaltsfelder Inhaltliche Schwerpunkte	Schwerpunkte der Kompetenzentwicklung	Weitere Vereinbarungen
<p>7.1 Spiegelbilder im Straßenverkehr</p> <p> → Sicherheit optischer Geräte (z.B. Laser, Taschenlampe)</p> <p> → 2.1, 2.2, 2.3, 2.4</p> <p><i>Wie entsteht ein Spiegelbild?</i></p> <p>ca. 6 Ustd.</p>	<p>IF 5: Optische Instrumente</p> <p>Spiegelungen:</p> <ul style="list-style-type: none"> • Reflexionsgesetz • Bildentstehung am Planspiegel <p>Lichtbrechung:</p> <ul style="list-style-type: none"> • Totalreflexion • Brechung an Grenzflächen 	<p>UF1: Wiedergabe und Erläuterung</p> <ul style="list-style-type: none"> • mathematische Formulierung eines physikalischen Zusammenhanges <p>E6: Modell und Realität</p> <ul style="list-style-type: none"> • Idealisierung (Lichtstrahlmodell) 	<p><i>... zur Schwerpunktsetzung</i> Vornehmlich Sicherheitsaspekte</p> <p><i>... zur Vernetzung</i> → Ausbreitung von Licht: Lichtquellen und Lichtempfänger, Modell des Lichtstrahls, Abbildungen, Reflexion (IF 4) Bildentstehung am Planspiegel → Spiegelteleskope (IF 6)</p>
<p>7.2 Die Welt der Farben</p> <p> → Photovoltaikanlagen</p> <p> → 1.1, 1.2, 1.3</p> <p><i>Farben! Wie kommt es dazu?</i></p> <p>ca. 6 Ustd.</p>	<p>IF 5: Optische Instrumente</p> <p>Lichtbrechung:</p> <ul style="list-style-type: none"> • Brechung an Grenzflächen <p>Licht und Farben:</p> <ul style="list-style-type: none"> • Spektralzerlegung • Absorption • Farbmischung 	<p>UF3: Ordnung und Systematisierung</p> <ul style="list-style-type: none"> • digitale Farbmodelle <p>E5: Auswertung und Schlussfolgerung</p> <ul style="list-style-type: none"> • Parameter bei Reflexion und Brechung <p>E6: Modell und Realität</p> <ul style="list-style-type: none"> • digitale Farbmodelle 	<p><i>... zur Schwerpunktsetzung:</i> Erkunden von Farbmodellen am PC</p> <p><i>... zur Vernetzung:</i> → Infrarotstrahlung, sichtbares Licht und Ultraviolettstrahlung, Absorption, Lichtenergie (IF 4) Spektren → Analyse von Sternenlicht (IF 6) Lichtenergie → Photovoltaik (IF 11)</p> <p><i>... zu Synergien:</i> Schalenmodell → Chemie (IF 1), Farbsehen → Biologie (IF 7)</p>

JAHRGANGSSTUFE 7

Unterrichtsvorhaben	Inhaltsfelder Inhaltliche Schwerpunkte	Schwerpunkte der Kompetenzentwicklung	Weitere Vereinbarungen
<p>7.3 Das Auge – ein optisches System</p> <p> → 1.2, 3.1, 3.2, 4.1</p> <p><i>Wie entsteht auf der Netzhaut ein scharfes Bild?</i></p> <p>ca. 6 Ustd.</p>	<p>IF 5: Optische Instrumente</p> <p>Lichtbrechung:</p> <ul style="list-style-type: none"> • Brechung an Grenzflächen • Bildentstehung bei Sammellinsen und Auge 	<p>E4: Untersuchung und Experiment</p> <ul style="list-style-type: none"> • Bildentstehung bei Sammellinsen <p>E5: Auswertung und Schlussfolgerung</p> <ul style="list-style-type: none"> • Parametervariation bei Linsensystemen 	<p><i>... zur Schwerpunktsetzung</i> Bildentstehung, Einsatz digitaler Werkzeuge (z. B. Geometriesoftware)</p> <p><i>... zur Vernetzung</i> Linsen, Lochblende → Strahlenmodell des Lichts, Abbildungen (IF 4)</p> <p><i>... zu Synergien</i> Auge → Biologie (IF 7)</p>
<p>7.4 Mit optischen Instrumenten Unsichtbares sichtbar gemacht</p> <p> → Teleskopbauarten in Europa</p> <p> → Qualität optischer Instrumente beurteilen</p> <p><i>Wie können wir Zellen und Planeten sichtbar machen?</i></p> <p>ca. 4 Ustd.</p>	<p>IF 5: Optische Instrumente</p> <p>Lichtbrechung:</p> <ul style="list-style-type: none"> • Bildentstehung bei optischen Instrumenten • Lichtleiter 	<p>UF2: Auswahl und Anwendung</p> <ul style="list-style-type: none"> • Brechung • Bildentstehung <p>UF4: Übertragung und Vernetzung</p> <ul style="list-style-type: none"> • Einfache optische Systeme • Endoskop und Glasfaserkabel <p>K3: Präsentation</p> <ul style="list-style-type: none"> • arbeitsteilige Präsentationen 	<p><i>... zur Schwerpunktsetzung</i> Erstellung von Präsentationen zu physikalischen Sachverhalten</p> <p><i>... zur Vernetzung</i> Teleskope → Beobachtung von Himmelskörpern (IF 6)</p> <p><i>... zu Synergien</i> Mikroskopie von Zellen → Biologie (IF 1, IF 2, IF 6)</p>

JAHRGANGSSTUFE 7

Unterrichtsvorhaben	Inhaltsfelder Inhaltliche Schwerpunkte	Schwerpunkte der Kompetenzentwicklung	Weitere Vereinbarungen
<p>7.5 Licht und Schatten im Sonnensystem</p> <p><i>Wie entstehen Mondphasen, Finsternisse und Jahreszeiten?</i></p> <p>ca. 5 Ustd.</p>	<p>IF 6: Sterne und Weltall</p> <p>Sonnensystem:</p> <ul style="list-style-type: none"> • Mondphasen • Mond- und Sonnenfinsternisse • Jahreszeiten 	<p>E1: Problem und Fragestellung</p> <ul style="list-style-type: none"> • naturwissenschaftlich beantwortbare Fragestellungen <p>E2: Beobachtung und Wahrnehmung</p> <ul style="list-style-type: none"> • Differenzierte Beschreibung von Beobachtungen <p>E6: Modell und Realität</p> <ul style="list-style-type: none"> • Phänomene mithilfe von gegenständlichen Modellen erklären 	<p><i>... zur Schwerpunktsetzung</i> Naturwissenschaftliche Fragestellungen, ggf. auch aus historischer Sicht</p> <p><i>... zur Vernetzung</i> → Schatten (IF 4)</p> <p><i>... zu Synergien</i> Schrägstellung der Erdachse, Beleuchtungszonen, Jahreszeiten ↔ Erdkunde (IF 5)</p>

Summe Jahrgangsstufe 7: 27 Stunden

JAHRGANGSSTUFE 9			
Unterrichtsvorhaben	Inhaltsfelder Inhaltliche Schwerpunkte	Schwerpunkte der Kompetenzentwicklung	Weitere Vereinbarungen
<p>9.1 Objekte am Himmel</p> <p><i>Was kennzeichnet die verschiedenen Himmelsobjekte?</i></p> <p>ca. 10 Ustd.</p>	<p>IF 6: Sterne und Weltall</p> <p>Sonnensystem:</p> <ul style="list-style-type: none"> • Planeten <p>Universum:</p> <ul style="list-style-type: none"> • Himmelsobjekte • Sternentwicklung 	<p>UF3: Ordnung und Systematisierung</p> <ul style="list-style-type: none"> • Klassifizierung von Himmelsobjekten <p>E7: Naturwissenschaftliches Denken und Arbeiten</p> <ul style="list-style-type: none"> • gesellschaftliche Auswirkungen <p>B2: Bewertungskriterien und Handlungsoptionen</p> <ul style="list-style-type: none"> • Wissenschaftliche und andere Weltvorstellungen vergleichen • Gesellschaftliche Relevanz (Raumfahrtprojekte) 	<p><i>... zur Vernetzung</i></p> <p>→ Fernrohr (IF 5), Spektralzerlegung des Lichts (IF 5)</p>
<p>9.2 100 m in 10 Sekunden</p> <p><i>Wie schnell bin ich?</i></p> <p>ca. 6 Ustd.</p>	<p>IF7: Bewegung, Kraft und Energie</p> <p>Bewegungen:</p> <ul style="list-style-type: none"> • Geschwindigkeit • Beschleunigung 	<p>UF1: Wiedergabe und Erläuterung</p> <ul style="list-style-type: none"> • Bewegungen analysieren <p>E4: Untersuchung und Experiment</p> <ul style="list-style-type: none"> • Aufnahmen von Messwerten • Systematische Untersuchung der Beziehung zwischen verschiedenen Variablen <p>E5: Auswertung und Schlussfolgerung</p>	<p><i>... zur Schwerpunktsetzung:</i></p> <p>Einführung von Vektorpfeilen für Größen mit Betrag und Richtung, Darstellung von realen Messdaten in Diagrammen</p> <p><i>... zur Vernetzung:</i></p> <p>Vektorielle Größen → Kraft (IF 7)</p> <p><i>... zu Synergien</i></p> <p>Mathematisierung physikalischer Gesetzmäßigkeiten in Form</p>

JAHRGANGSSTUFE 9

Unterrichtsvorhaben	Inhaltsfelder Inhaltliche Schwerpunkte	Schwerpunkte der Kompetenzentwicklung	Weitere Vereinbarungen
		<ul style="list-style-type: none"> • Erstellen von Diagrammen • Kurvenverläufe interpretieren 	funktionaler Zusammenhänge → Mathematik (IF Funktionen)
<p>9.3 Einfache Maschinen und Werkzeuge: Kleine Kräfte, lange Wege</p> <p><i>Wie kann ich mit kleinen Kräften eine große Wirkung erzielen?</i></p> <p>ca. 12 Ustd.</p>	<p>IF 7: Bewegung, Kraft und Energie</p> <p>Kraft:</p> <ul style="list-style-type: none"> • Bewegungsänderung • Verformung • Wechselwirkungsprinzip • Gewichtskraft und Masse • Kräfteaddition • Reibung <p>Goldene Regel der Mechanik:</p> <ul style="list-style-type: none"> • einfache Maschinen 	<p>UF3: Ordnung und Systematisierung</p> <ul style="list-style-type: none"> • Kraft und Gegenkraft • Goldene Regel <p>E4: Untersuchung und Experiment</p> <ul style="list-style-type: none"> • Aufnehmen von Messwerten • Systematische Untersuchung der Beziehung zwischen verschiedenen Variablen <p>E5: Auswertung und Schlussfolgerung</p> <ul style="list-style-type: none"> • Ableiten von Gesetzmäßigkeiten (Je-desto-Beziehungen) <p>B1: Fakten- und Situationsanalyse</p> <ul style="list-style-type: none"> • Einsatzmöglichkeiten von Maschinen • Barrierefreiheit 	<p><i>... zur Schwerpunktsetzung</i> Experimentelles Arbeiten, Anforderungen an Messgeräte</p> <p><i>... zur Vernetzung</i> Vektorielle Größen, Kraft → Geschwindigkeit (IF 7)</p> <p><i>... zu Synergien</i> Bewegungsapparat, Skelett, Muskeln → Biologie (IF 2), Lineare und proportionale Funktionen → Mathematik (IF Funktionen)</p>

JAHRGANGSSTUFE 9

Unterrichtsvorhaben	Inhaltsfelder Inhaltliche Schwerpunkte	Schwerpunkte der Kompetenzentwicklung	Weitere Vereinbarungen
<p>9.4 Energie treibt alles an</p> <p><i>Was ist Energie? Wie kann ich schwere Dinge heben?</i></p> <p>ca. 8 Ustd.</p>	<p>IF 7: Bewegung, Kraft und Energie</p> <p>Energieformen:</p> <ul style="list-style-type: none"> • Lageenergie • Bewegungsenergie • Spannenergie <p>Energieumwandlungen:</p> <ul style="list-style-type: none"> • Energieerhaltung • Leistung 	<p>UF1: Wiedergabe und Erläuterung</p> <ul style="list-style-type: none"> • Energieumwandlungsketten <p>UF3: Ordnung und Systematisierung</p> <ul style="list-style-type: none"> • Energieerhaltung 	<p><i>... zur Schwerpunktsetzung</i> Energieverluste durch Reibung thematisieren, Energieerhaltung erst hier, Energiebilanzierung</p> <p><i>... zur Vernetzung</i> Energieumwandlungen, Energieerhaltung → Goldene Regel (IF7) Energieumwandlungen, Energieerhaltung → Energieentwertung (IF 1, IF 2)</p> <p><i>... zu Synergien</i> Energieumwandlungen → Biologie (IF 2) Energieumwandlungen, Energieerhaltung → Biologie (IF 4) Energieumwandlungen, Energieerhaltung, Energieentwertung → Biologie (IF 7) Energieumwandlungen, Energieerhaltung → Chemie (alle bis auf IF 1 und IF 9)</p>

<p>9.5 Druck und Auftrieb</p> <p><i>Was ist Druck?</i></p> <p>ca. 10 Ustd.</p>	<ul style="list-style-type: none"> • IF 8: Druck und Auftrieb <p>Druck in Flüssigkeiten und Gasen:</p> <ul style="list-style-type: none"> • Druck als Kraft pro Fläche • Schweredruck • Luftdruck (Atmosphäre) • Dichte • Auftrieb • Archimedisches Prinzip <p>Druckmessung:</p> <ul style="list-style-type: none"> • Druck und Kraftwirkungen 	<p>UF1: Wiedergabe und Erläuterung</p> <ul style="list-style-type: none"> • Druck und Kraftwirkungen <p>UF2 Auswahl und Anwendung</p> <ul style="list-style-type: none"> • Auftriebskraft <p>E5: Auswertung und Schlussfolgerung</p> <ul style="list-style-type: none"> • Schweredruck und Luftdruck bestimmen <p>E6: Modell und Realität</p> <ul style="list-style-type: none"> • Druck und Dichte im Teilchenmodell • Auftrieb im mathematischen Modell 	<p><i>... zur Schwerpunktsetzung</i> Anwendung experimentell gewonnener Erkenntnisse</p> <p><i>... zur Vernetzung</i> Druck → Teilchenmodell (IF 1) Auftrieb → Kräfte (IF 7)</p> <p><i>... zu Synergien</i> Dichte → Chemie (IF 1)</p>
<p>9.6 Blitze und Gewitter</p> <p><i>Warum schlägt der Blitz ein?</i></p> <p>ca. 8 Ustd.</p>	<p>IF 9: Elektrizität</p> <p>Elektrostatik:</p> <ul style="list-style-type: none"> • elektrische Ladungen • elektrische Felder • Spannung <p>elektrische Stromkreise:</p> <ul style="list-style-type: none"> • Elektronen-Atomrumpf-Modell • Ladungstransport und elektrischer Strom 	<p>UF1: Wiedergabe und Erläuterung</p> <ul style="list-style-type: none"> • Korrekter Gebrauch der Begriffe Ladung, Spannung und Stromstärke • Unterscheidung zwischen Einheit und Größen <p>E4: Untersuchung und Experiment</p> <ul style="list-style-type: none"> • Umgang mit Ampere- und Voltmeter <p>E5: Auswertung und Schlussfolgerung</p> <ul style="list-style-type: none"> • Schlussfolgerungen aus Beobachtungen <p>E6: Modell und Realität</p> <ul style="list-style-type: none"> • Elektronen-Atomrumpf-Modell • Feldlinienmodell • Schaltpläne 	<p><i>... zur Schwerpunktsetzung</i> Anwendung des Elektronen-Atomrumpf-Modells</p> <p><i>... zur Vernetzung</i> → Elektrische Stromkreise (IF 2)</p> <p><i>... zu Synergien</i> Kern-Hülle-Modell → Chemie (IF 5)</p>

Summe Jahrgangsstufe 9: 54 Stunden

JAHRGANGSSTUFE 10

Unterrichtsvorhaben	Inhaltsfelder Inhaltliche Schwerpunkte	Schwerpunkte der Kompetenzentwicklung	Weitere Vereinbarungen
<p>10.1 Sicherer Umgang mit Elektrizität</p> <p><i>Wann ist Strom gefährlich?</i></p> <p>ca. 14 Ustd.</p>	<p>IF 9: Elektrizität</p> <p>elektrische Stromkreise:</p> <ul style="list-style-type: none"> • elektrischer Widerstand • Reihen- und Parallelschaltung • Sicherungsvorrichtungen <p>elektrische Energie und Leistung</p>	<p>UF4: Übertragung und Vernetzung</p> <ul style="list-style-type: none"> • Anwendung auf Alltagssituationen <p>E4: Untersuchung und Experiment</p> <ul style="list-style-type: none"> • Systematische Untersuchung der Beziehung zwischen verschiedenen Variablen <p>E5: Auswertung und Schlussfolgerung</p> <ul style="list-style-type: none"> • Mathematisierung (proportionale Zusammenhänge, graphisch und rechnerisch) <p>E6: Modell und Realität</p> <ul style="list-style-type: none"> • Analogiemodelle und ihre Grenzen <p>B3: Abwägung und Entscheidung</p> <p>Sicherheit im Umgang mit Elektrizität</p>	<p><i>... zur Schwerpunktsetzung</i> Analogiemodelle (z.B. Wassermmodell); Mathematisierung physikalischer Gesetze; keine komplexen Ersatzschaltungen</p> <p><i>... zur Vernetzung</i> → Stromwirkungen (IF 2)</p> <p><i>... zu Synergien</i> Nachweis proportionaler Zuordnungen; Umformungen zur Lösung von Gleichungen → Mathematik (Funktionen erste Stufe)</p>
<p>10.2 Gefahren und Nutzen ionisierender Strahlung</p> <p><i>Ist ionisierende Strahlung gefährlich oder nützlich?</i></p>	<p>IF 10: Ionisierende Strahlung und Kernenergie</p> <p>Atomaufbau und ionisierende Strahlung:</p> <ul style="list-style-type: none"> • Alpha-, Beta-, Gamma Strahlung, • radioaktiver Zerfall, 	<p>UF4: Übertragung und Vernetzung</p> <ul style="list-style-type: none"> • Biologische Wirkungen und medizinische Anwendungen <p>E1: Problem und Fragestellung</p> <ul style="list-style-type: none"> • Auswirkungen auf Politik und Gesellschaft 	<p><i>... zur Schwerpunktsetzung</i> Quellenkritische Recherche, Präsentation</p> <p><i>... zur Vernetzung</i> Atommodelle → Chemie (IF 5) Radioaktiver Zerfall → Mathematik Exponentialfunktion</p>

JAHRGANGSSTUFE 10			
Unterrichtsvorhaben	Inhaltsfelder Inhaltliche Schwerpunkte	Schwerpunkte der Kompetenzentwicklung	Weitere Vereinbarungen
ca. 15 Ustd.	<ul style="list-style-type: none"> • Halbwertszeit, • Röntgenstrahlung Wechselwirkung von Strahlung mit Materie: <ul style="list-style-type: none"> • Nachweismethoden, • Absorption, • biologische Wirkungen, • medizinische Anwendung, • Schutzmaßnahmen 	E7: Naturwissenschaftliches Denken und Arbeiten <ul style="list-style-type: none"> • Nachweisen und Modellieren K2: Informationsverarbeitung <ul style="list-style-type: none"> • Filterung von wichtigen und nebensächlichen Aspekten 	(Funktionen zweite Stufe) → Biologie (SII, Mutationen, 14C)
10.3 Energie aus Atomkernen <i>Ist die Kernenergie beherrschbar?</i> ca. 10 Ustd.	IF 10: Ionisierende Strahlung und Kernenergie Kernenergie: <ul style="list-style-type: none"> • Kernspaltung, • Kernfusion, • Kernkraftwerke, • Endlagerung 	K2: Informationsverarbeitung <ul style="list-style-type: none"> • Seriosität von Quellen K4: Argumentation <ul style="list-style-type: none"> • eigenen Standpunkt schlüssig vertreten B1: Fakten- und Situationsanalyse <ul style="list-style-type: none"> • Identifizierung relevanter Informationen B3: Abwägung und Entscheidung <ul style="list-style-type: none"> • Meinungsbildung 	<i>... zur Schwerpunktsetzung</i> Meinungsbildung, Quellenbeurteilung, Entwicklung der Urteilsfähigkeit <i>... zur Vernetzung</i> → Zerfallsgleichung aus 10.1. → Vergleich der unterschiedlichen Energieanlagen (IF 11)
10.4 Versorgung mit elektrischer Energie <i>Wie erfolgt die Übertragung der elektrischen Energie vom Kraftwerk bis zum Haushalt?</i>	IF 11: Energieversorgung Induktion und Elektromagnetismus: <ul style="list-style-type: none"> • Elektromotor • Generator • Wechselspannung 	E4: Untersuchung und Experiment <ul style="list-style-type: none"> • Planung von Experimenten mit mehr als zwei Variablen • Variablenkontrolle B2: Bewertungskriterien und Handlungsoptionen	<i>... zur Schwerpunktsetzung</i> Verantwortlicher Umgang mit Energie <i>... zur Vernetzung</i> → Lorentzkraft, Energiewandlung (IF 10)

JAHRGANGSSTUFE 10

Unterrichtsvorhaben	Inhaltsfelder Inhaltliche Schwerpunkte	Schwerpunkte der Kompetenzentwicklung	Weitere Vereinbarungen
ca. 14 Ustd.	<ul style="list-style-type: none"> • Transformator Bereitstellung und Nutzung von Energie: <ul style="list-style-type: none"> • Energieübertragung • Energieentwertung • Wirkungsgrad 	<ul style="list-style-type: none"> • Kaufentscheidungen treffen 	→ mechanische Leistung und Energie (IF 7), elektrische Leistung und Energie (IF 9)
<p>10.5 Energieversorgung der Zukunft</p> <p><i>Wie können regenerative Energien zur Sicherung der Energieversorgung beitragen?</i></p> <p>ca. 5 Ustd.</p>	<p>IF 11: Energieversorgung</p> Bereitstellung und Nutzung von Energie: <ul style="list-style-type: none"> • Kraftwerke • Regenerative Energieanlagen • Energieübertragung • Energieentwertung • Wirkungsgrad • Nachhaltigkeit 	UF4: Übertragung und Vernetzung <ul style="list-style-type: none"> • Beiträge verschiedener Fachdisziplinen zur Lösung von Problemen K2: Informationsverarbeitung <ul style="list-style-type: none"> • Quellenanalyse B3: Abwägung und Entscheidung <ul style="list-style-type: none"> • Filterung von Daten nach Relevanz B4: Stellungnahme und Reflexion <ul style="list-style-type: none"> • Stellung beziehen 	<p><i>... zur Schwerpunktsetzung</i> Verantwortlicher Umgang mit Energie, Nachhaltigkeitsgedanke</p> <p><i>... zur Vernetzung</i> → Kernkraftwerk, Energiewandlung (IF 10)</p> <p><i>... zu Synergien</i> Energie aus chemischen Reaktionen → Chemie (IF 3, 10); Energiediskussion → Erdkunde (IF 5), Wirtschaft-Politik (IF 3, 10)</p>

Summe Jahrgangsstufe 10: 58 Stunden

2.2 Grundsätze der fachmethodischen und fachdidaktischen Arbeit

Die Lehrerkonferenz hat unter Berücksichtigung des Schulprogramms als überfachliche Grundsätze für die Arbeit im Unterricht bekräftigt, dass die im Referenzrahmen Schulqualität NRW formulierten Kriterien und Zielsetzungen als Maßstab für die kurz- und mittelfristige Entwicklung der Schule gelten sollen. Gemäß dem Schulprogramm sollen insbesondere die Lernenden als Individuen mit jeweils besonderen Fähigkeiten, Stärken und Interessen im Mittelpunkt stehen. Die Fachgruppe vereinbart, der individuellen Kompetenzentwicklung (Referenzrahmen Kriterium 2.2.1) und den herausfordernden und kognitiv aktivierenden Lehr- und Lernprozessen (Kriterium 2.2.2) besondere Aufmerksamkeit zu widmen.

In Absprache mit der Lehrerkonferenz sowie unter Berücksichtigung des Schulprogramms hat die Fachkonferenz Physik bezüglich ihres schulinternen Lehrplans die folgenden fachmethodischen und fachdidaktischen Grundsätze beschlossen:

Lehr- und Lernprozesse

- Schwerpunktsetzungen nach folgenden Kriterien:
 - Herausstellung zentraler Ideen und Konzepte, auch unter Nutzung von Synergien zwischen den naturwissenschaftlichen Fächern
 - Zurückstellen von Verzichtbarem bzw. eventuell späteres Aufgreifen, Orientierung am Prinzip des exemplarischen Lernens
 - Anschlussfähigkeit (fachintern und fachübergreifend)
 - Herstellen von Zusammenhängen statt Anhäufung von Einzelfakten
- Lehren und Lernen in sinnstiftenden Kontexten nach folgenden Kriterien
 - Eignung des Kontextes zum Erwerb spezifischer Kompetenzen („Was kann man an diesem Thema besonders gut lernen“?)
 - klare Schwerpunktsetzungen bezüglich des Erwerbs spezifischer Kompetenzen, insbesondere auch bezüglich physikalischer Denk- und Arbeitsweisen
 - eingegrenzte und altersgemäße Komplexität
 - authentische, motivierende und tragfähige Problemstellungen
 - Nachvollziehbarkeit/Schülerverständnis der Fragestellung
 - Kontexte und Lernwege sollten nicht unbedingt an fachsystematischen Strukturen, sondern eher an Erkenntnis- und Verständnisprozessen der Lernenden ansetzen.
- Variation der Lernaufgaben und Lernformen mit dem Ziel einer kognitiven Aktivierung aller Lernenden nach folgenden Kriterien
 - Aufgaben auch zur Förderung von vernetztem Denken mit Hilfe von übergreifenden Prinzipien, grundlegenden Ideen und Basiskonzepten
 - Einsatz von digitalen Medien und Werkzeugen zur Verständnisförderung und zur Unterstützung und Beschleunigung des Lernprozesses.
 - Einbindung von Phasen der Metakognition, in denen zentrale Aspekte von zu erwerbenden Kompetenzen reflektiert werden, explizite Thematisierung der erforderlichen Denk- und Arbeitsweisen und ihrer zugrundeliegenden Ziele und Prinzipien, Vertrautmachen mit dabei zu verwendenden Begrifflichkeiten

- Vertiefung der Fähigkeit zur Nutzung erworbener Kompetenzen beim Transfer auf neue Aufgaben und Problemstellungen durch hinreichende Integration von Reflexions-, Übungs- und Problemlösephasen in anderen Kontexten
- ziel- und themengerechter Wechsel zwischen Phasen der Einzelarbeit, Partnerarbeit und Gruppenarbeit unter Berücksichtigung von Vielfalt durch Elemente der Binnendifferenzierung
- Beachtung von Aspekten der Sprachsensibilität bei der Erstellung von Materialien.
- bei kooperativen Lernformen: insbesondere Fokussierung auf das Nachdenken und den Austausch von naturwissenschaftlichen Ideen und Argumenten

Experimente und eigenständige Untersuchungen

- Verdeutlichung der verschiedenen Funktionen von Experimenten in den Naturwissenschaften und des Zusammenspiels zwischen Experiment und konzeptionellem Verständnis
- überlegter und zielgerichteter Einsatz von Experimenten: Einbindung in Erkenntnisprozesse und in die Klärung von Fragestellungen
- schrittweiser und systematischer Aufbau von der reflektierten angeleiteten Arbeit hin zur Selbstständigkeit bei der Planung, Durchführung und Auswertung von Untersuchungen
- Nutzung sowohl von manuell-analoger, aber auch digitaler Messwerterfassung und Messwertauswertung
- Entwicklung der Fähigkeiten zur Dokumentation der Experimente und Untersuchungen (Versuchsprotokoll) in Absprache mit den Fachkonferenzen der anderen naturwissenschaftlichen Fächer

Individuelles Lernen und Umgang mit Heterogenität

Gemäß ihren Zielsetzungen setzt die Fachgruppe ihren Fokus auf eine Förderung der individuellen Kompetenzentwicklung, Die Gestaltung von Lernprozessen kann sich deshalb nicht auf eine angenommene mittlere Leistungsfähigkeit einer Lerngruppe beschränken, sondern muss auch Lerngelegenheiten sowohl für stärkere als auch schwächere Schülerinnen und Schüler bieten. Um den Arbeitsaufwand dafür in Grenzen zu halten, vereinbart die Fachgruppe, bei der schrittweisen Nutzung bzw. Erstellung von Lernarrangements, bei der alle Lernenden am gleichen Unterrichtsthema arbeiten, aber dennoch vielfältige Möglichkeiten für binnendifferenzierende Maßnahmen bestehen, eng zusammenzuarbeiten. Gesammelt bzw. erstellt, ausgetauscht sowie erprobt werden sollen zunächst

- unterrichtsbegleitende Testaufgaben zur Diagnose individueller Kompetenzentwicklung in allen Kompetenzbereichen
- komplexere Lernaufgaben mit gestuften Lernhilfen für unterschiedliche Leistungsanforderungen
- unterstützende zusätzliche Maßnahmen für erkannte oder bekannte Lernschwierigkeiten
- herausfordernde zusätzliche Angebote für besonders leistungsstarke Schülerinnen und Schüler (auch durch Helfersysteme oder Unterrichtsformen wie „Lernen durch Lehren“)

2.3 Grundsätze der Leistungsbewertung und Leistungsrückmeldung

Die Fachkonferenz hat im Einklang mit dem entsprechenden schulbezogenen Konzept die nachfolgenden Grundsätze zur Leistungsbewertung und Leistungsrückmeldung beschlossen:

Grundsätzliche Absprachen:

Erbrachte Leistungen werden auf der Grundlage transparenter Ziele und Kriterien in allen Kompetenzbereichen benotet, sie werden den Schülerinnen und Schülern jedoch auch mit Bezug auf diese Kriterien rückgemeldet und erläutert. Auf dieser Basis sollen die Schülerinnen ihre Leistungen zunehmend selbstständig einschätzen können. Die individuelle Rückmeldung erfolgt stärkenorientiert und nicht defizitorientiert, sie soll dabei den tatsächlich erreichten Leistungsstand weder beschönigen noch abwerten. Sie soll Hilfen und Absprachen zu realistischen Möglichkeiten der weiteren Entwicklung enthalten.

Die Bewertung von Leistungen berücksichtigt Lern- und Leistungssituationen. Einerseits soll dabei Schülerinnen und Schülern deutlich gemacht werden, in welchen Bereichen aufgrund des zurückliegenden Unterrichts stabile Kenntnisse erwartet und bewertet werden. Andererseits dürfen sie in neuen Lernsituationen auch Fehler machen, ohne dass sie deshalb Geringschätzung oder Nachteile in ihrer Beurteilung befürchten müssen.

Überprüfung und Beurteilung der Leistungen

Die Leistungen im Unterricht werden in der Regel auf der Grundlage einer kriteriengeleiteten, systematischen Beobachtung von Unterrichtshandlungen beurteilt.

Weitere Anhaltspunkte für Beurteilungen lassen sich mit kurzen schriftlichen, auf stark eingegrenzte Zusammenhänge begrenzten Tests gewinnen.

Kriterien der Leistungsbeurteilung:

Die Bewertungskriterien für Leistungsbeurteilungen müssen den Schülerinnen und Schülern bekannt sein. Die folgenden Kriterien gelten allgemein und sollten in ihrer gesamten Breite für Leistungsbeurteilungen berücksichtigt werden:

- für Leistungen, die zeigen, in welchem Ausmaß Kompetenzerwartungen des Lehrplans bereits erfüllt werden. Beurteilungskriterien können hier u.a. sein:
 - die inhaltliche Geschlossenheit und sachliche Richtigkeit sowie die Angemessenheit fachtypischer qualitativer und quantitativer Darstellungen bei Erklärungen, beim Argumentieren und beim Lösen von Aufgaben,
 - die zielgerechte Auswahl und konsequente Anwendung von Verfahren beim Planen, Durchführen und Auswerten von Experimenten und bei der Nutzung von Modellen,
 - die Genauigkeit und Zielbezogenheit beim Analysieren, Interpretieren und Erstellen von Texten, Graphiken oder Diagrammen.

- für Leistungen, die im Prozess des Kompetenzerwerbs erbracht werden. Beurteilungskriterien können hier u.a. sein:
 - die Qualität, Kontinuität, Komplexität und Originalität von Beiträgen zum Unterricht (z. B. beim Generieren von Fragestellungen und Begründen von Ideen und Lösungsvorschlägen, Darstellen, Argumentieren, Strukturieren und Bewerten von Zusammenhängen),

- die Vollständigkeit und die inhaltliche und formale Qualität von Lernprodukten (z. B. Protokolle, Materialsammlungen, Hefte, Mappen, Portfolios, Lerntagebücher, Dokumentationen, Präsentationen, Lernplakate, Funktionsmodelle),
- Lernfortschritte im Rahmen eigenverantwortlichen, schüleraktiven Handelns (z. B. Vorbereitung und Nachbereitung von Unterricht, Lernaufgabe, Referat, Rollenspiel, Befragung, Erkundung, Präsentation),
- die Qualität von Beiträgen zum Erfolg gemeinsamer Gruppenarbeiten.

Verfahren der Leistungsrückmeldung und Beratung

Die Leistungsrückmeldung kann in mündlicher und schriftlicher Form erfolgen.

- Intervalle
Eine differenzierte Rückmeldung zum erreichten Lernstand sollte mindestens einmal pro Quartal erfolgen. Aspektbezogene Leistungsrückmeldung erfolgt anlässlich der Auswertung benoteter Lernprodukte.
- Formen
Schülergespräch, individuelle Beratung, schriftliche Hinweise und Kommentare (Selbst-)Evaluationsbögen; Gespräche beim Elternsprechtag

2.4 Lehr- und Lernmittel

Lehrwerke, die an Schülerinnen und Schüler für den ständigen Gebrauch ausgeliehen werden:

- Klasse 6: Klett, Impulse Physik 1, ISBN: neues Lehrwerk in Arbeit
- Klasse 8: Klett Impulse Physik 2, ISBN: neues Lehrwerk in Arbeit
- Klasse 9: neues Lehrwerk in Arbeit
- Klasse 10: neues Lehrwerk in Arbeit

Lehrwerke, die im Klassensatz für den temporären Einsatz im Unterricht zur Verfügung stehen:

- Klasse 6: —
- Klasse 8: —
- Klasse 9: —
- Klasse 10: —

Fachzeitschriften:

- Siehe Inventarliste der Fachbibliothek

Fachliteratur und didaktische Literatur: siehe Inventarliste der Fachbibliothek

Weitere Quellen, Hinweise und Hilfen zum Unterricht

Plattformen für Unterrichtsmaterialien und digitale Instrumente:

Nr.	URL / Quellenangabe	Kurzbeschreibung des Inhalts / der Quelle
1	http://www.mabo-physik.de/index.html	Simulationen zu allen Themenbereichen der Physik
2	http://www.leifiphysik.de	Aufgaben, Versuch, Simulationen etc. zu allen Themenbereichen
3	http://www.schule-bw.de/unterricht/faecher/physik/	Fachbereich Physik des Landesbildungsservers Baden-Württemberg
4	https://www.howtosmile.org/topics	Digitale Bibliothek mit Freihandexperimenten, Simulationen etc. diverser Museen der USA

5	http://phyphox.org/de/home-de	phyphox ist eine sehr umfangreiche App mit vielen Messmöglichkeiten und guten Messergebnissen. Sie bietet vielfältige Einsatzmöglichkeiten im Physikunterricht. Sie läuft auf Smartphones unter IOS und Android und wurde an der RWTH Aachen entwickelt.
6	http://www.viananet.de/	Videoanalyse von Bewegungen
7	https://www.planet-schule.de	Simulationen, Erklärvideos,...
8	https://phet.colorado.edu/de/simulations/category/physics	Simulationen
9	http://rcl-munich.informatik.unibw-muenchen.de/ https://remote.physik.tu-berlin.de/experimente/	Remotely Controlled Laboratories (RCLs) zum experimentieren realer Experimente aus der Ferne.

3 Entscheidungen zu fach- oder unterrichtsübergreifenden Fragen

Die drei naturwissenschaftlichen Fächer beinhalten viele inhaltliche und methodische Gemeinsamkeiten, aber auch einige Unterschiede, die für ein tieferes fachliches Verständnis genutzt werden können. Synergien beim Aufgreifen von Konzepten, die schon in einem anderen Fach angelegt wurden, nützen dem Lehren, weil nicht alles von Grund auf neu unterrichtet werden muss und unnötige Redundanzen vermieden werden. Es unterstützt aber auch nachhaltiges Lernen, indem es Gelerntes immer wieder aufgreift und in anderen Kontexten vertieft und weiter ausdifferenziert. Es wird dabei klar, dass Gelerntes in ganz verschiedenen Zusammenhängen anwendbar ist und Bedeutung besitzt. Verständnis wird auch dadurch gefördert, dass man Unterschiede in den Sichtweisen der Fächer herausarbeitet und dadurch die Eigenheiten eines Konzepts deutlich werden lässt.

Zusammenarbeit mit anderen Fächern

Die schulinternen Lehrpläne und der Unterricht in den naturwissenschaftlichen Fächern sollen den Schülerinnen und Schülern aufzeigen, dass bestimmte Konzepte und Begriffe in den verschiedenen Fächern aus unterschiedlicher Perspektive beleuchtet, in ihrer Gesamtheit aber gerade durch diese ergänzende Betrachtungsweise präziser verstanden werden können. Dazu gehört beispielsweise der Energiebegriff, der in allen Fächern eine bedeutende Rolle spielt.

Im Kapitel 2.1. ist jeweils bei den einzelnen Unterrichtsvorhaben angegeben, welche Beiträge die Physik zur Klärung solcher Konzepte auch für die Fächer Biologie und Chemie leisten kann, oder aber in welchen Fällen in Physik Ergebnisse der anderen Fächern aufgegriffen und weitergeführt werden.

Bei der Nutzung von Synergien stehen auch Kompetenzen, die das naturwissenschaftliche Arbeiten betreffen, im Fokus. Um diese Kompetenzen bei den Schülerinnen und Schülern gezielt und umfassend zu entwickeln, werden gemeinsame Vereinbarungen bezüglich des hypothesengeleiteten Experimentierens (Formulierung von Fragestellungen, Aufstellen von Hypothesen, Planung, Durchführung und Auswerten von Experimenten, Fehlerdiskussion), des Protokollierens von Experimenten (gemeinsame Protokollvorlage), des Auswertens von Diagrammen und des Verhaltens in den Fachräumen (gemeinsame Sicherheitsbelehrung) getroffen. Damit die hier erworbenen Kompetenzen fächerübergreifend angewandt werden können, ist es wichtig, sie im Unterricht explizit zu thematisieren und entsprechende Verfahren als Regelwissen festzuhalten.

Am Tag der offenen Tür präsentiert sich das Fach Physik mit einem faszinierenden Programm. Die Grundschüler und -schülerinnen können Experimente aus der Schullaufbahn durchführen und so einen Einblick in naturwissenschaftliche Arbeitsweisen gewinnen.

Methodenlernen

Im Schulprogramm der Schule ist festgeschrieben, dass in der gesamten Sekundarstufe I regelmäßig Module zum „Lernen lernen“ durchgeführt werden. Über die einzelnen Klassenstufen verteilt beteiligen sich alle Fächer an der Vermittlung einzelner Methodenkompetenzen. Die naturwissenschaftlichen Fächer greifen vorhandene Kompetenzen auf und entwickeln sie weiter, wobei fachliche Spezifika und besondere Anforderungen herausgearbeitet werden (z.B. bei Fachtexten, Protokollen, Erklärungen, Präsentationen, Argumentationen usw.).

Zusammenarbeit mit außerschulischen Kooperationspartnern

Lötkurs

Die Schule bietet in der Klassenstufe 9 einen sechswöchigen Lötkurs an, der von allen Schülerinnen und Schülern besucht wird. Die Inhalte sind NW-facherübergreifend und vor allem praxisorientiert. Die Herstellung eines Audiomischpultes ist ein zentraler Baustein dieses Kurses, der vom Verein STARK! MINT-Förderung in Lippstadt e.V. gefördert und in Kooperation mit dem Lippe-Berufskolleg durchgeführt wird.

4 Qualitätssicherung und Evaluation

Maßnahmen der fachlichen Qualitätssicherung:

Das Fachkollegium überprüft kontinuierlich, inwieweit die im schulinternen Lehrplan vereinbarten Maßnahmen zum Erreichen der im Kernlehrplan vorgegebenen Ziele geeignet sind. Dazu dienen beispielsweise auch der regelmäßige Austausch sowie die gemeinsame Konzeption von Unterrichtsmaterialien, welche hierdurch mehrfach erprobt und bezüglich ihrer Wirksamkeit beurteilt werden.

Kolleginnen und Kollegen der Fachschaft (ggf. auch die gesamte Fachschaft) nehmen regelmäßig an Fortbildungen teil, um fachliches Wissen zu aktualisieren und pädagogische sowie didaktische Handlungsalternativen zu entwickeln. Zudem werden die Erkenntnisse und Materialien aus fachdidaktischen Fortbildungen und Implementationen zeitnah in der Fachgruppe vorgestellt und für alle verfügbar gemacht.

Feedback von Schülerinnen und Schülern wird als wichtige Informationsquelle zur Qualitätsentwicklung des Unterrichts angesehen. Sie sollen deshalb Gelegenheit bekommen, die Qualität des Unterrichts zu evaluieren. Dafür kann das Online-Angebot SEFU (Schüler als Experten für Unterricht) genutzt werden (www.sefu-online.de).

W AS?	WER?	WANN bzw. BIS W ANN?
Sitzung zu Konsequenzen für Unterricht, Methodik und Organisation aus den Abiturergebnissen	Fachgruppe Physik	nach den Sommerferien
Kollegiale Unterrichtshospitationen	Fachlehrkräfte	nach den Herbstferien
Aktualisierung des schulinternen Curriculums	Fachgruppe Physik	je nach Fachkonferenzbeschluss
Teambesprechung in den Jahrgangsstufen – Auswertung des Lernfortschritts und Absprachen	Lehrkräfte innerhalb eines Jahrgangs	Schuljahresbeginn

Überarbeitungs- und Planungsprozess:

Eine Evaluation erfolgt jährlich. In den Dienstbesprechungen der Fachgruppe zu Schuljahresbeginn werden die Erfahrungen des vorangehenden Schuljahres ausgewertet und diskutiert sowie eventuell notwendige Konsequenzen formuliert. Die vorliegende Checkliste wird als Instrument einer solchen Bilanzierung genutzt. Nach der jährlichen Evaluation (s.u.) findet sich die Fachschaft zusammen und arbeitet die Änderungsvorschläge für den schulinternen Lehrplan ein. Insbesondere verständigen sie sich über alternative Materialien, Kontexte und die Zeitkontingente der einzelnen Unterrichtsvorhaben.

Die Ergebnisse dienen der/dem Fachvorsitzenden zur Rückmeldung an die Schulleitung und u.a. an den/die Fortbildungsbeauftragte, außerdem sollen wesentliche Tagesordnungspunkte und Beschlussvorlagen der Fachkonferenz daraus abgeleitet werden.

Checkliste zur Evaluation

Zielsetzung: Der schulinterne Lehrplan ist als „dynamisches Dokument“ zu sehen. Dementsprechend sind die dort getroffenen Absprachen stetig zu überprüfen, um ggf. Modifikationen vornehmen zu können. Die Fachschaft trägt durch diesen Prozess zur Qualitätsentwicklung und damit zur Qualitätssicherung des Faches bei.

Prozess: Die Überprüfung erfolgt jährlich. Zu Schuljahresbeginn werden die Erfahrungen des vergangenen Schuljahres in der Fachkonferenz ausgetauscht, bewertet und eventuell notwendige Konsequenzen formuliert.

Die Checkliste dient dazu, mögliche Probleme und einen entsprechenden Handlungsbedarf in der fachlichen Arbeit festzustellen und zu dokumentieren, Beschlüsse der Fachkonferenz zur Fachgruppenarbeit in übersichtlicher Form festzuhalten sowie die Durchführung der Beschlüsse zu kontrollieren und zu reflektieren. Die Liste wird als externe Datei regelmäßig überarbeitet und angepasst. Sie dient auch dazu, Handlungsschwerpunkte für die Fachgruppe zu identifizieren und abzusprechen.

Handlungsfelder		Handlungsbedarf	Verantwortlich	Zu erledigen bis
<i>Ressourcen</i>				
räumlich	Unterrichtsräume			
	Bibliothek			
	Computerraum			
	Raum für Fachteamarbeit			
	...			
materiell/ sachlich	Lehrwerke			
	Fachzeitschriften			
	Geräte/ Medien			
	...			
<i>Kooperation bei Unterrichtsvorhaben</i>				
<i>Leistungsbewertung/ Leistungsdiagnose</i>				
<i>Fortbildung</i>				
<i>Fachspezifischer Bedarf</i>				
<i>Fachübergreifender Bedarf</i>				